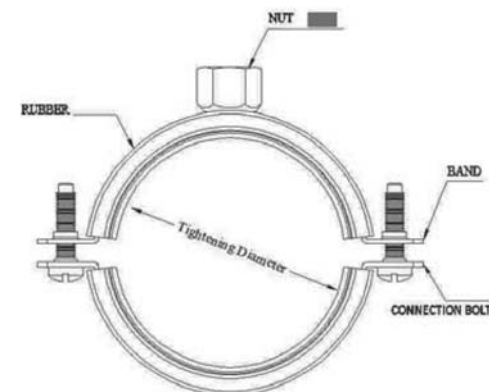


# Double Sided Burst Pipe Clamps



## Dimensions

Code	Size (inch)	Tightening Range (mm)	Qty in A Box (kg)	Weight of the Box (kg)	Hunger Nut	Band (mm)	Connection Bolt
CTPS-01	1/4"	10-14	250	8,6	M8	1,2x20	M6x15
CTPS-02	3/8"	16-18	250	8,9	M8	1,2x20	M6x15
CTPS-03	1/2"	20-24	200	9,2	M8	1,2x20	M6x15
CTPS-04	3/4"	25-29	150	7,8	M8	1,2x20	M6x15
CTPS-05	1"	32-36	100	5,7	M8	1,2x20	M6x18
CTPS-06	1 1/4"	40-46	100	6,5	M8	1,2x20	M6x18
CTPS-07	1 1/2"	48-53	80	5,5	M8	1,2x20	M6x18
CTPS-08	2"	58-63	50	4,1	M8	1,2x20	M6x18
CTPS-09	2 1/2"	73-82	100	15,1	M10	1,5x25	M6x25
CTPS-10	3"	83-95	90	15,3	M10	1,5x25	M6x25
CTPS-11	4"	112-117	75	14,9	M10	1,5x25	M6x25
CTPS-12	5"	134-142	50	14,1	M10	2,0x25	M6x30
CTPS-13	-	158-168	45	14,9	M10	2,0x25	M6x30
CTPS-14	6"	165-175	45	15,4	M10	2,0x25	M6x30
CTPS-15	8"	218-225	30	12,6	M10	2,0x25	M6x30
CTPS-16	10"	268-280	24	12,6	M10	2,0x25	M6x30



Band	Material No: 1.0330 (DC01 Special Steel)
Rubber	EPDM 50 - 55 Shore / PVC / NBR / SBR / Termo Plastic

- We can produce pipe clamps with triton 7x70 mm, 7x100 mm, and combi nut.
- We can produce without rubber.



Döküman Kodu  
Product Code

Patlatmalı Somunlu Ürünler  
RPG Hose Clamps With  
Combine Nut

Döküman Adı  
Product Code

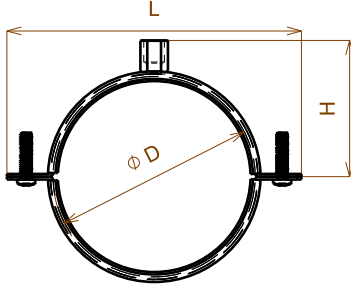
Kombi Somunlu Ürünler  
With Combine Nut Products

Rev No

Sayfa No

1


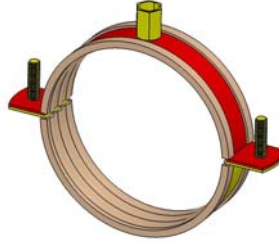
1/1



Front view  
Scale: 1:4



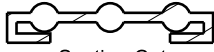
Left view  
Scale: 1:4



Detail Part A Front view  
Scale: 1:1



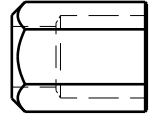
Detail Part A Left view  
Scale: 1:1



Section Cut  
Scale: 1:1



Detail Part B Front view  
Scale: 1:1



Detail Part B Left view  
Scale: 1:1

NOT:  
Belirtilmeyen ölçüler için CAD data geçerlidir.  
Toleranslandırma olmayan ölçülerde ISO 2768-M geçerlidir.  
Sapmalar için ilgili Teknik Bölüm'den onay alınır.  
Bu teknik resim alımı, 3 taraflı günlük sözleşmesini imzalamış sayılır.  
Ölçüldürme 1:1'dir. Ölçüler mm'dir.

ÖLÇÜLER	SIKMA ARALIĞI ØD	MALZEME	BANT ÖLÇÜLERİ	BAGLANTI VİDASI	SOMUN	TAŞIMA KAPASİTESİ (kN)	ÖNERİLEN TAŞIMA KAPASİTE (kN)	L	H	LASTİK
SIZES	SIZE SPACE ØD	MATERIAL	BAND SIZES	CONNECTING SCREW	NUT	LOAD CAPACITY (kN)	SUGGESTION LOAD CAPACITY (kN)			RUBBER
1/4"	10-14	DC01 1.0330	1.20*20	M6*15	M8 / M10	3,00 kN	1,00 kN	55	28	PVC / EPDM
3/8"	16-18	DC01 1.0330	1.20*20	M6*15	M8 / M10	3,00 kN	1,00 kN	61	30.5	PVC / EPDM
1/2"	20-24	DC01 1.0330	1.20*20	M6*15	M8 / M10	3,00 kN	1,00 kN	66	32.5	PVC / EPDM
3/4"	25-29	DC01 1.0330	1.20*20	M6*15	M8 / M10	3,00 kN	1,00 kN	73	35.5	PVC / EPDM
1"	32-36	DC01 1.0330	1.20*20	M6*18	M8 / M10	3,00 kN	1,00 kN	79	38.5	PVC / EPDM
1 1/4"	40-46	DC01 1.0330	1.20*20	M6*18	M8 / M10	3,00 kN	1,00 kN	89	43	PVC / EPDM
1 1/2"	48-53	DC01 1.0330	1.20*20	M6*18	M8 / M10	3,00 kN	1,00 kN	95	46	PVC / EPDM
2"	58-63	DC01 1.0330	1.20*20	M6*18	M8 / M10	3,00 kN	1,00 kN	109	52	PVC / EPDM
2 1/2"	73-82	DC01 1.0330	1.50*25	M6*25	M8 / M10	3,50 kN	1,50 kN	137	57	PVC / EPDM
3"	83-95	DC01 1.0330	1.50*25	M6*25	M8 / M10	3,50 kN	1,50 kN	142	63	PVC / EPDM
4"	108-116	DC01 1.0330	1.50*25	M6*25	M8 / M10	3,50 kN	1,50 kN	145	73	PVC / EPDM
5"	134-142	DC01 1.0330	2.00*25	M6*30	M8 / M10	3,50 kN	1,50 kN	198	86	PVC / EPDM
6"	165-175	DC01 1.0330	2.00*25	M6*30	M8 / M10	3,50 kN	1,50 kN	242	104	PVC / EPDM
8"	218-225	DC01 1.0330	2.00*25	M6*30	M8 / M10	3,50 kN	1,50 kN	291	127	PVC / EPDM
10"	268-280	DC01 1.0330	2.00*25	M6*30	M8 / M10	3,50 kN	1,50 kN	350	150.5	PVC / EPDM

No	Kontrol Özelliği / Control Specification	Değer / Value Tolerans / Tolerance	Kontrol Method	Kontrol Frekansı	Ek Bilgi
1					
2					
3					
4					
5					
6					

Genel Tolerans / General Tolerances	Belirtilmeyen toleranslar için ISO 2768-M geçerlidir.
Malzeme Cinsi / Material Type	Standart Product DC01 1,0330 ST37 Special Product AISI 430 or AISI 304
Ambalaj Türü / Packaging Type	Sipariş Sırasında Belirlenir.
Teslim Yeri / Teslim Süresi	ER-Bİ TUT KELEPÇE TESLİMAT YERİ OLACAKTIR / 5 İŞ GÜNÜ

NOT: Teknik resmi göndermiş olduğumuz 3.Şahıs yada Şirketler Günlük sözleşmesini imzalamayı taahhüt etmiştir.  
NOTE: The 3. Person and Companies took the technical drawing that they will approve the confidential agreement.

özeli karakteristikk special charactéristik	EmniyetSafe	Önemli / Important						
İn mm in mm nominal ölçüler in mm								
	0.05 to 3	> 3 to 6	> 6 to 30	> 30 to 120	> 120 to 400	> 400 to 1000	> 1000 to 2000	> 2000 to 4000
f (fine)	-0.05	-0.05	-0.1	-0.15	-0.2	-0.3	-0.5	-
m (medium)	-0.1	-0.1	-0.2	-0.3	-0.5	-0.8	-1.2	-2
c (coarse)	-0.15	-0.2	-0.5	-0.8	-1.2	-2	-3	-4
v (very coarse)	-	-0.5	-1	-1.5	-2.5	-4	-6	-8
0 ther to reference values which are not shown in the table is according to ISO 2768 standards Tabloda verilen değerler standartlara göre ISO 2768'e göre dir.								

-				
-				
-				
Rev No	Çizen / Drawn Onay / Appv	Rev Date	Onay İmza	Açıklama / Description
	İsim / Name	Tarih / Date	İmza / Signature	
Çizen / Drawn	HAKAN TEMİZ			
Kontrol / Chkd	YUSUF POLAT			
Onay / Appv'd	HAKAN TEMİZ			

Döküman Kodu  
Product Code

Patlatmalı Somunlu Ürünler  
RPG Hose Clamps With  
Nut

Döküman Adı  
Product Code

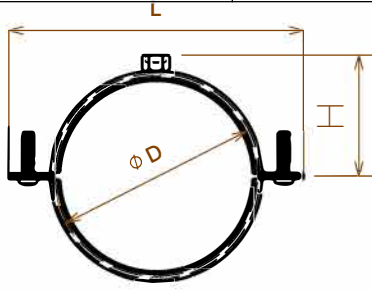
Somunlu Ürünler  
RPG Hose Clamps With  
Nut

Rev No

Sayfa No

1

1/1



Front view  
Scale: 1:4



Left view  
Scale: 1:4



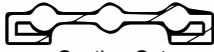
Isometric view  
Scale: 1:4



Detail Part A Front view  
Scale: 1:1



Detail Part A Left view  
Scale: 1:1

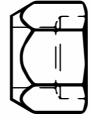


Section Cut  
Scale: 1:1

NOT: Belirtilmeyen ölçüler için CAD data geçerlidir.  
Toleranslandırma olmayan ölçülerde ISO 2768-M geçerlidir.  
Sapmalar için ilgili Teknik Bölüm'den onay alınır.  
Bu teknik resim alımı 3 taraflı gizlilik sözleşmesini imzalamış sayılır.  
Ölçü birimi mm'dir.



Detail Part B Front view  
Scale: 1:1



Detail Part B Left view  
Scale: 1:1

ÖLÇÜLER	SIKMA ARALIĞI ØD	MALZEME	BANT ÖLÇÜLERİ	BAGLANTI VİDASI	SOMUN	TAŞIMA KAPASİTESİ (kN)	ÖNERİLEN TAŞIMA KAPASİTE (kN)	L	H	LASTİK
SIZES	SIZE SPACE ØD	MATERIAL	BAND SIZES	CONNECTING SCREW	NUT	LOAD CAPACITY (kN)	SUGGESTION LOAD CAPACITY (kN)			RUBBER
1/4"	10-14	DC01 1.0330	1.20*20	M6*15	M8	3,00 kN	1,30 kN	55	20	PVC / EPDM
3/8"	16-18	DC01 1.0330	1.20*20	M6*15	M8	3,00 kN	1,30 kN	61	22,5	PVC / EPDM
1/2"	20-24	DC01 1.0330	1.20*20	M6*15	M8	3,00 kN	1,30 kN	66	24,5	PVC / EPDM
3/4"	25-29	DC01 1.0330	1.20*20	M6*15	M8	3,00 kN	1,30 kN	73	27,5	PVC / EPDM
1"	32-36	DC01 1.0330	1.20*20	M6*18	M8	3,00 kN	1,30 kN	79	30,5	PVC / EPDM
1 1/4"	40-46	DC01 1.0330	1.20*20	M6*18	M8	3,00 kN	1,30 kN	89	35	PVC / EPDM
1 1/2"	48-53	DC01 1.0330	1.20*20	M6*18	M8	3,00 kN	1,30 kN	95	38	PVC / EPDM
2"	58-63	DC01 1.0330	1.20*20	M6*18	M8	3,00 kN	1,30 kN	109	44	PVC / EPDM
2 1/2"	73-82	DC01 1.0330	1.50*25	M6*25	M10	3,50 kN	2,30 kN	137	49	PVC / EPDM
3"	83-95	DC01 1.0330	1.50*25	M6*25	M10	3,50 kN	2,30 kN	142	55	PVC / EPDM
4"	108-116	DC01 1.0330	1.50*25	M6*25	M10	3,50 kN	2,30 kN	145	65	PVC / EPDM
5"	134-142	DC01 1.0330	2.00*25	M6*30	M10	3,50 kN	2,50 kN	198	78	PVC / EPDM
6"	165-175	DC01 1.0330	2.00*25	M6*30	M10	3,50 kN	2,50 kN	242	96	PVC / EPDM
8"	218-225	DC01 1.0330	2.00*25	M6*30	M10	3,50 kN	2,50 kN	291	119	PVC / EPDM
10"	268-280	DC01 1.0330	2.00*25	M6*30	M10	3,50 kN	2,50 kN	350	142,5	PVC / EPDM

No	Kontrol Özelliği / Control Specification	Değer / Value Tolerans / Tolerance	Kontrol Method	Kontrol Frekansı	Ek Bilgi
1					
2					
3					
4					
5					
6					

Genel Tolerans / General Tolerances	Belirtilmeyen toleranslar için ISO 2768-M geçerlidir.
Malzeme Cinsi / Material Type	Standart Product DC01 1,0330 ST37
Ambalaj Türü / Packaging Type	Sipariş Sırasında Belirlenir.
Teslim Yeri / Teslim Süresi	ER-Bİ TUT KELEPÇE TESLİMAT YERİ OLACAKTIR / 5 İŞ GÜNÜ

NOT: Teknik resim göndermiş olduğumuz 3 şahıs yada Şirketler Gizlilik sözleşmesini imzalamayı taahhüt etmiştir.  
NOTE: The 3 Person and Companies took the technical drawing that they will approve the confidential agreement.

özal karakteristikk özellikler characteristic	EmniyetSafe	Önemli Important
İşbirliği için formatta belirtilen ölçüler mm		
f (fine)	0,05 to 0,1	0,1 to 0,15
m (medium)	0,15 to 0,2	0,2 to 0,25
c (coarse)	0,25 to 0,3	0,3 to 0,4
v (very coarse)	0,4 to 0,5	0,5 to 0,6

Rev No	Çizen / Drawn Onay / Appv	Rev Date	Onay İmza	Açıklama / Description

İsim / Name	Tarih / Date	İmza / Signature
Çizen / Drawn		HAKAN TEMİZ
Kontrol / Chkd		YUSUF POLAT
Onay / Appv'd		HAKAN TEMİZ

Döküman Kodu  
Product Code

Patlatmalı Trifonlu Ürünler  
RPG Hose Clamps With  
Lag Screw

Döküman Adı  
Product Code

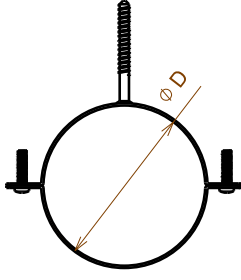
Patlatmalı Çift Taraflı K.Trifonlu Lastiksiz  
RPG Double Side With Short Lag Screw

Rev No

Sayfa No

1

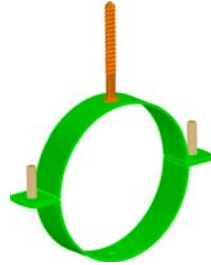
1/1



Front view  
Scale: 1:5



Left view  
Scale: 1:5



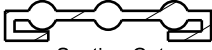
Isometric view  
Scale: 1:5



Detail Part A Front view  
Scale: 1:1



Detail Part A Left view  
Scale: 1:1



Section Cut  
Scale: 1:1

NOT:  
Belirlenmeyen ölçüler için CAD data geçerlidir.  
Toleranslandırma olmayan ölçülerde ISO 2768-M geçerlidir.  
Sapmalar için ilgili Teknik Bölüm'den onay alınır.  
Bu teknik resmi almış 3 taraflar gizlilik sözleşmesini imzalamış sayılır.  
Ölçülendirme 1:1'dir. Ölçüler mm'dir.

SIKMA ARALIĞI ØD	MALZEME	BANT ÖLÇÜLERİ	BAGLANTI VİDASI	Kısa Trifon	TAŞIMA KAPASİTESİ ( kN )	ÖNERİLEN TAŞIMA KAPASİTE ( kN )
SIZE SPACE ØD	MATERIAL	BAND SIZES	CONNECTING SCREW	Short Lag Screw	LOAD CAPACITY ( kN )	SUGGESTION LOAD CAPACITY ( kN )
14-17	DC01 1.0330	1.20*20	M6*15	7x70	2 kN	1,00 kN
19-22		1.20*20	M6*15			
25-30		1.20*20	M6*15			
30-36		1.20*20	M6*15			
37-43		1.20*20	M6*18			
45-52		1.20*20	M6*18			
53-59		1.20*20	M6*18			
65-72		1.20*20	M6*18			
81-90		1.50*25	M6*25			
90-100		1.50*25	M6*25			
110-124		1.50*25	M6*25			
115-125		1.50*25	M6*25			
140-148		2.00*25	M6*30			
164-171		2.00*25	M6*30			
172-180		2.00*25	M6*30			
223-235		2.00*25	M6*30			
274-285	2.00*25	M6*30				

No	Kontrol Özelliği / Control Specification	Değer / Value Tolerans / Tolerance	Kontrol Method	Kontrol Frekansı	Ek Bilgi
1					
2					
3					
4					
5					
6					

Genel Tolerans / General Tolerances	Belirlenmeyen toleranslar için ISO 2768-M geçerlidir.
Malzeme Cinsi / Material Type	Standart Product DC01 1,0330 ST37
Ambalaj Türü / Packaging Type	Sipariş Sırasında Belirlenir.
Teslim Yeri / Teslim Süresi	ER-Bİ TUT KELEPÇE TESLİMAT YERİ OLACAKTIR / 5 İŞ GÜNÜ

NOT: Teknik resmi göndermiş olduğumuz 3.Şahıs yada Şirketler Gizlilik sözleşmesini imzalamayı taahhüt etmiştir.  
NOTE: The 3. Person and Companies took the technical drawing that they will approve the confidential agreement.

-					
-					
-					

0,01 karakteristik special characteristic		<b>EmniyetSafe</b>		<b>Önemli / Important</b>				
İnşaatın mm formundaki ölçülerin mm								
	0,05 to 3	>3 to 6	>6 to 30	>30 to 120	>120 to 400	>400 to 1000	>1000 to 2000	>2000 to 4000
f (fine)	-0,05	-0,05	-0,1	-0,15	-0,2	-0,3	-0,5	-
m (medium)	-0,1	-0,1	-0,2	-0,3	-0,5	-0,8	-1,2	-2
c (coarse)	-0,15	-0,2	-0,5	-0,8	-1,2	-2	-3	-4
v (very coarse)	-	-0,5	-1	-1,5	-2,5	-4	-6	-8

0 other tolerance values which are not shown in the table is according to ISO 2768 standards  
Tabloda verilen diğer değerler ISO 2768'e göre dir.

Rev No	Çizen / Drawn Onay / Appv	Rev Date	Onay İmza	Açıklama / Description
	İsim / Name	Tarih / Date	İmza / Signature	
Çizen / Drawn	HAKAN TEMİZ			
Kontrol / Chkd	YUSUF POLAT			
Onay / Appv'd	HAKAN TEMİZ			